

SIO Carnes y
Mercado de LiniersPrecios e ingresos de hacienda
Semana 10 | 7 al 11 de marzo de 2022

El presente informe refiere a los precios de comercialización e ingreso de hacienda para las categorías bovinas con destino a faena. El reporte abarca los datos informados por el Mercado de Liniers en su sitio web hasta el 11 de marzo, incluyendo un remate en el Mercado Agroganadero (MAG) de Cañuelas realizado el lunes 7 de marzo y las liquidaciones ingresadas al SIO Carnes hasta el 10 de marzo.

Síntesis

▣ **Precios con tendencia al alza tanto en el SIO como en Mercado de Liniers, moderando el aumento iniciado en la segunda quincena de enero, aunque con nuevos máximos para casi todas las categorías.** La Vaca lideró los incrementos en el SIO, seguido por la Vaquillona, mientras que en Liniers fue el Novillito quien encabezó el crecimiento semanal. A diferencia de febrero, donde algunos precios concluyeron el mes subiendo considerablemente por encima de la inflación proyectada, marzo viene promediando precios con menor dinámica alcista.

Los promedios semanales del SIO se corresponden con los analizados al último día hábil de cada semana. Esta semana cuenta con tres días de operaciones habituales en Liniers; un día de operaciones en el MAG y cuatro días de operaciones en el SIO. Los precios están expresados en \$/Kilo vivo.

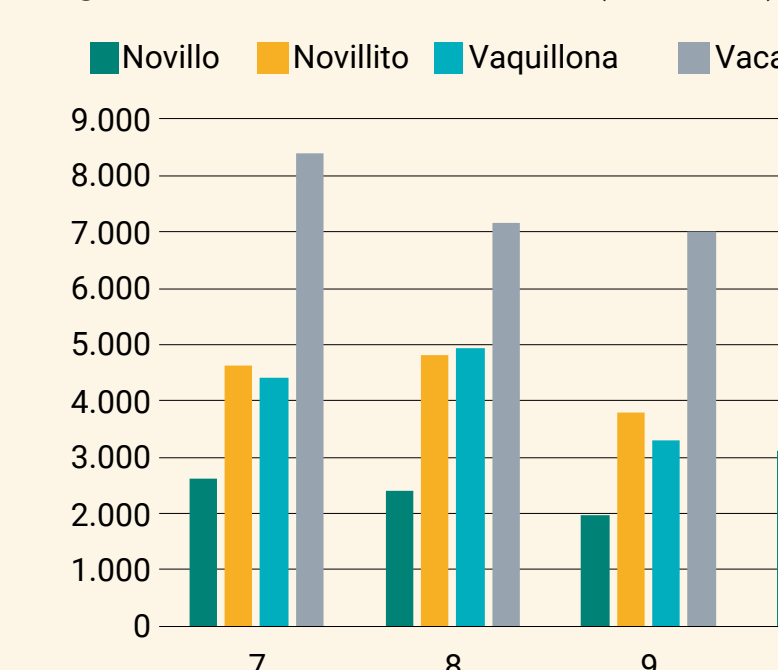
▣ **Ingreso de Cabezas que apuntan a recomponerse en Liniers, aumentando tras las lluvias y los días feriados luego de tres semanas de oferta en baja, mientras que en el SIO se revierte a la baja la tendencia luego de dos semanas de crecimiento.** En Liniers el aumento estuvo determinado por más días de operaciones en comparación con la semana anterior que fue corta debido a dos días feriados, y adicionalmente se contabilizan los remates que se están realizando todos los lunes de marzo en Cañuelas. El aumento semanal en la cantidad de cabezas comercializadas fue liderada ampliamente por el Novillo. Por su parte, en el SIO la baja semanal generalizada fue liderada por el Novillito.

Evolución del ingreso de hacienda y precios promedio

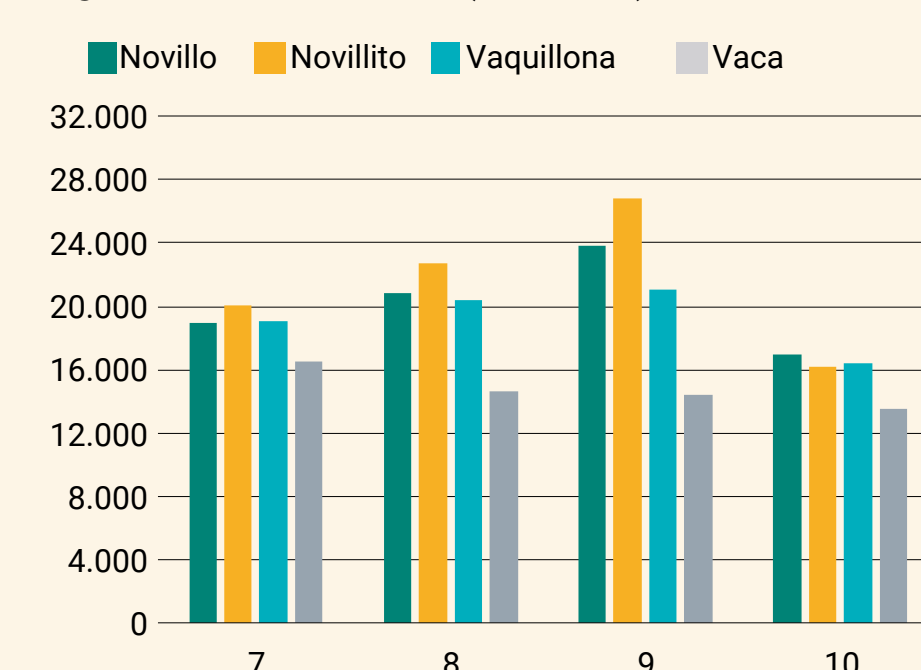
Mercados agropecuarios Monitor semanal								
Semana 10	Mercado de Liniers				SIO Carnes			
	Ingresos		Precio promedio		Ingresos		Precio promedio	
	Cab.	Var.semanal	\$/kg	Var.semanal	Cab.	Var.semanal	\$/kg	Var.semanal
Novillo	3.102	▲ 57%	271,0	▲ 1%	16.999	▼ -29%	254,2	▼ 0%
Novillito	5.088	▲ 34%	287,1	▲ 4%	16.211	▼ -40%	248,0	▲ 1%
Vaquillona	4.300	▲ 30%	276,7	▲ 2%	16.411	▼ -22%	241,1	▲ 1%
Vaca	8.394	▲ 20%	187,0	▲ 2%	13.532	▼ -6%	185,2	▲ 2%
Total	20.884	▲ 30%	-	-	63.153	▼ -27%	-	-

Fuente: Mercado de Liniers - SIO Carnes

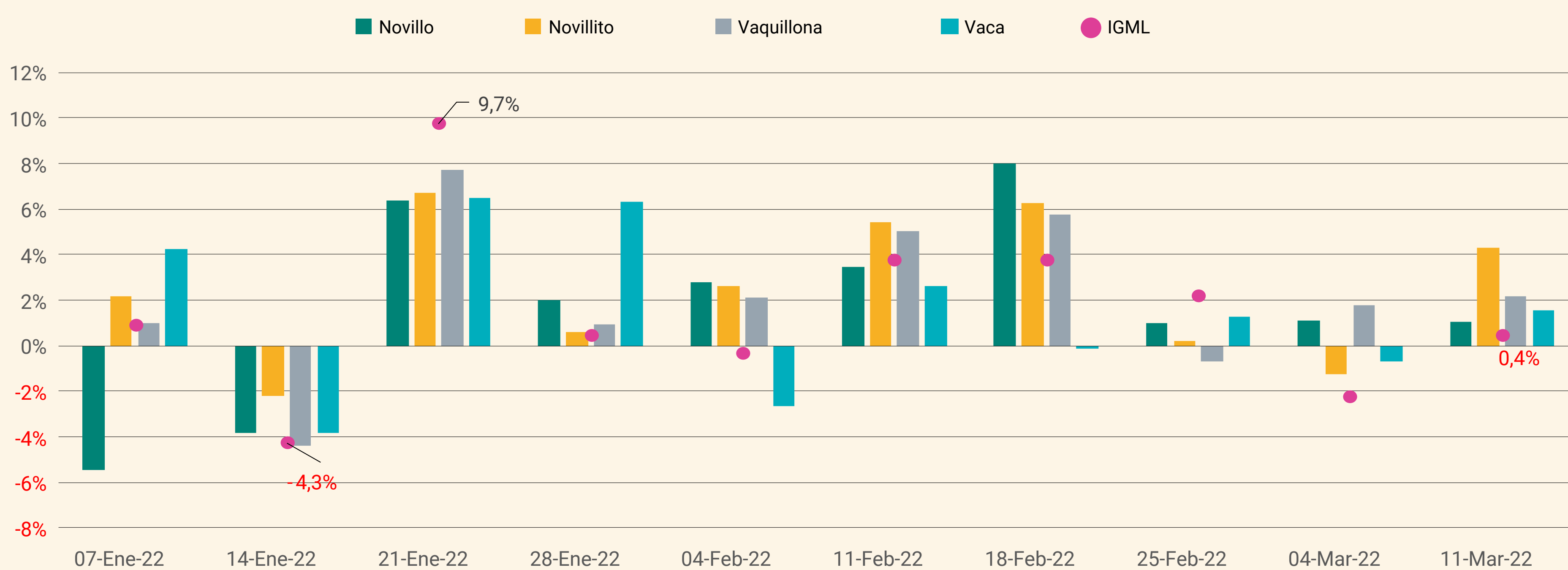
Ingresos Mercado de Liniers (cabezas)



Ingresos SIO - Carnes (cabezas)



Precios semanales por categoría e IGML (Variaciones semanales)



Fuente: DPM-SSMA en base a SIO Carnes y Mercado de Liniers.

Precios

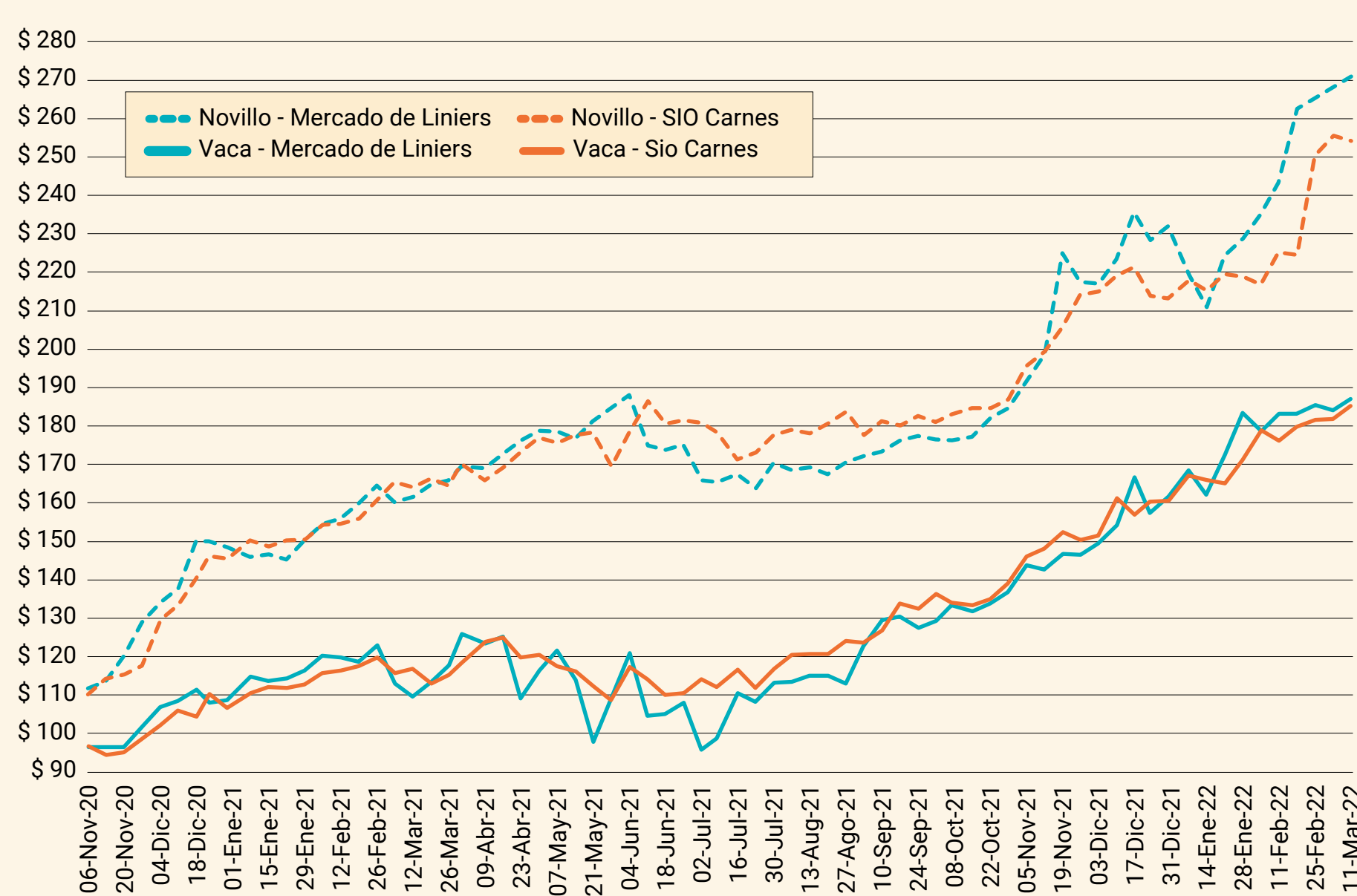
Novillo y Vaca

Los precios promedio semanales de las categorías mostraron mayormente aumentos en los dos mercados analizados, a excepción de una leve disminución del Novillo en el SIO, la cual revirtió la tendencia con respecto a las dos semanas anteriores en alza. En Liniers las dos categorías alcanzaron nuevos máximos históricos en moneda corriente al tiempo que en el SIO el nuevo máximo lo dio la Vaca.

▣ **Novillo.** En el SIO se dio una leve baja semanal en el precio (-0,5%) que lo mantuvo relativamente estable y desacelerándose con fuerza tras una fuerte alza al finalizar febrero, posicionando la cotización promedio (\$254,2), 17% por encima del precio promedio de la primera semana del año; en Liniers el precio (\$271,0) subió por octava semana consecutiva (+1,1%), ubicándose en un máximo histórico en moneda corriente. El precio continúa ubicándose por encima del registrado en el SIO, tendencia que se ha venido repitiendo desde mediados de noviembre y se amplía esta semana la diferencia.

▣ **Vaca.** Tanto en Liniers como en el SIO los precios de esta categoría mostraron aumentos cercanos al 2%, alcanzando nuevos máximos históricos en moneda corriente. En el SIO su precio (\$185,2) aumentó 1,9%, mostrando así aumentos por cuatro semanas consecutivas; por su parte, en Liniers la cotización (\$186,9) mostró una suba del 1,6%, que revirtió la leve baja de la semana previa. Las altas y bajas constantes reflejan el estrés que sufren los precios de esta categoría, que sigue condicionado por las expectativas de los exportadores sobre el comercio con China.

Precios semanales de novillo y vaca (\$/kg. vivo)



Fuente: DPM-SSMA en base a SIO Carnes y Mercado de Liniers.

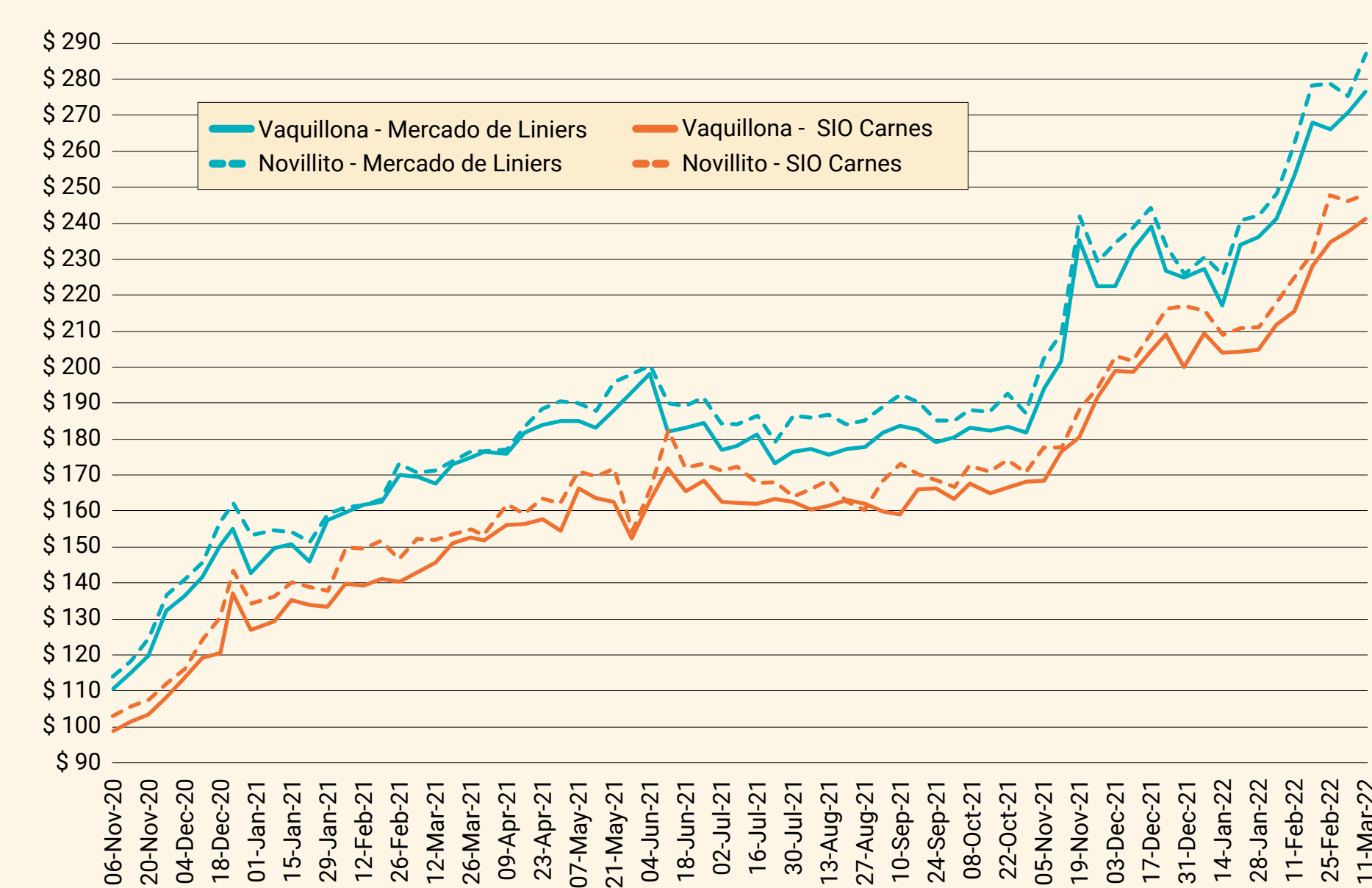
Novillito y Vaquillona

Los precios promedio semanales para las categorías destinadas mayormente al consumo mostraron aumentos tanto en el SIO como en Liniers, aunque fue en este último mercado donde presentaron los mayores crecimientos semanales. En el SIO, el precio promedio semanal de la Vaquillona muestra una firme tendencia al alza por octava semana consecutiva mientras que en Liniers las últimas 8 semanas tuvieron solo una leve baja finalizando el mes de febrero. En ambos casos se registraron nuevos máximos en moneda corriente.

▣ **Novillito.** En el SIO el promedio (\$247,9) aumentó levemente (+0,7%), mientras que en Liniers el precio (\$287,2) marcó el mayor aumento semanal (+4,3%) entre las categorías.

▣ **Vaquillona.** En el SIO el alza semanal (+1,4%) llevó el precio promedio a \$241,1; mientras que en Liniers el aumento (+2,1%) elevó el precio a \$276,6.

Precios semanales de novillito y vaquillona (\$/kg. vivo)



Fuente: DPM-SSMA en base a SIO Carnes y Mercado de Liniers.

Ingreso de cabezas

El ingreso de cabezas de esta semana evidenció una recuperación de la oferta en Liniers y menor oferta en el SIO. En este mercado todas las categorías mostraron bajas en los ingresos semanales mientras que en Liniers hubo importantes aumentos generalizados, aunque aún escasos en términos históricos.

▣ **SIO-Carnes.** Se observó una baja semanal de cabezas del 27%, estando el descenso en la comercialización encabezado ampliamente por el Novillito (-40%). La baja semanal total revirtió el aumento que se venía dando durante las últimas dos semanas anteriores.

▣ **Liniers.** El importante aumento semanal de cabezas fue del 30%, revirtiendo la tendencia a la baja de las tres semanas anteriores. El aumento estuvo liderado por el Novillo (+57%) y seguido por las categorías mayormente de consumo. En esta semana se vio una recuperación en la cantidad de animales comercializados siendo que hubo más días de actividades en comparación con la semana anterior. No obstante, en relación a un año atrás el ingreso de animales fue 15% menor.

Otras referencias de precios - Remates

Los precios comercializados en los remates del interior que se exhiben buscan ser orientativos y como referencia adicional al SIO y Liniers, para una mejor interpretación de lo que ocurre en el mercado en general.

Para la semana de referencia se relevaron cuatro remates por un total de 2.190 animales para las categorías bajo análisis.

Buenos Aires - Coronel Dorrego				
10 de marzo de 2022 - 733 cabezas				
Categorías	Cabezas	P. Kilo Min.	P. Kilo Máx.	P. Kilo Prom.
Vacas gordas	246	\$ 190,0	\$ 215,0	\$ 204,2
Vaca Manuf./Conserva	194	\$ 170,0	\$ 195,0	\$ 183,6
Novillos	110	\$ 275,0	\$ 294,0	\$ 286,5
Vaquillonas	183	\$ 278,0	\$ 294,0	\$ 285,3

Buenos Aires - Bolívar				
10 de marzo de 2022 - 713 cabezas				
Categorías	Cabezas	P. Kilo Min.	P. Kilo Máx.	P. Kilo Prom.
Vacas gordas	150	\$ 185,0	\$ 230,0	\$ 199,5
Vaca Manuf./Conserva	122	\$ 136,0	\$ 188,0	\$ 174,6
Novillos	237	\$ 230,0	\$ 310,0	\$ 286,6
Vaquillonas	204	\$ 250,0	\$ 311,0	\$ 297,0

La Pampa - Coronel Brandsen				
9 de marzo de 2022 - 594 cabezas				
Categorías	Cabezas	P. Kilo Min.	P. Kilo Máx.	P. Kilo Prom.
Vacas gordas	158	\$ 205,0	\$ 230,0	\$ 220,8
Vaca Manuf./Conserva	436	\$ 160,0	\$ 200,0	\$ 181,7

Buenos Aires - Rauch				
10 de marzo de 2022 - 150 cabezas				
Categorías	Cabezas	P. Kilo Min.	P. Kilo Máx.	P. Kilo Prom.
Vacas gordas	72	\$ 180,0	\$ 208,0	\$ 194,0
Vaca Manuf./Conserva	41	\$ 150,0	\$ 175,0	\$ 162,8
Vaquillonas	37	\$ 230,0	\$ 280,0	\$ 253,0

Fuente: DPM-SSMA en base a Entre Surcos y Corrales.